



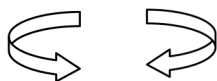
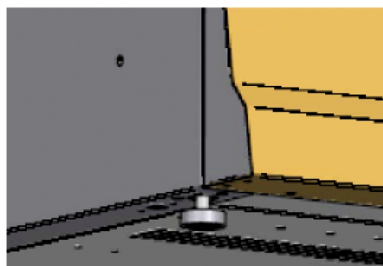
Cozinhar e Fornos - Snack 650 - Fogões a gás

**Modelo: SCG-40 E**

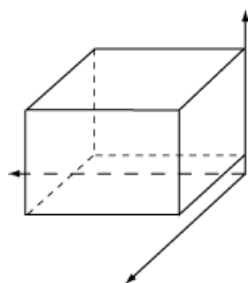
Referência	19081192
Dimensões (mm)	400 x 650 x 400
N.º queimadores	2
Potência gás (KW)	9,500

### Características gerais

- Modelos de 400 e 600 mm de largura equipados com grades esmaltadas robustas, válvulas de segurança, termopar e piezoelétrico.
- Cada elemento incorpora 2 ou 4 queimadores de alta potência e um fogão embutido para evitar o transbordamento de líquidos para o invólucro de aço inoxidável.
- São fornecidos montados com injetores para gás natural. Caso a instalação não esteja preparada para este gás, injetores para gás butano / propano (GLP) estão incorporados na embalagem.
- Dimensões da grelha: 400 x 275 mm.



FOGÕES COM QUEIMADORES ABERTOS G600	
Encastrável:	Não
Fases:	N/A
Gama:	Padrão
Largura (MM):	400
N.º queimadores:	2
Tipo aquecimento:	Gás
Tipo de gás:	NG
Voltagem:	N/A
ESPECIFICAÇÕES TÉCNICAS GÁS	
Cau.G20/A.Mot.220 (M3H):	1,005
Cau.G25/A.Mot.240 (M3H):	1,121
Cau.G30/A.Cal.240 (KGH):	0,749
Cau.G31/A.Mot.208 (KGH):	0,738
Caudal G25.1 (KGH):	1,167
Consumo gás butano (KGH):	0,749
Entidade certificação:	1312
Gases Pot GN1:	G20/G25/GZ35
Gases Pot GN2:	G25,1
ID Placa matrícula:	4
IPX:	IPX3
Potência gás (KW):	9,500
Potência GLP-GN (KWI):	9,500
Potência GN1 (KWI):	9,500
Potência GN2 (KWI):	9,500
Regulado a:	NG G20/G25/G25,1 20/25/25 mbar
Tipo aparelho gás:	A1
Tipo de gás:	NG
ESPECIFICAÇÕES TÉCNICAS ELETRICIDADE	
Fases:	N/A
Frequência elétrica:	N/A
IPX:	IPX3
Potência gás (KW):	9,500
Voltagem:	N/A



Dimensões da embalagem  
 Altura: 600 MM  
 Largura: 455 MM  
 Profundidade: 720 MM  
 Peso bruto: 25 KG

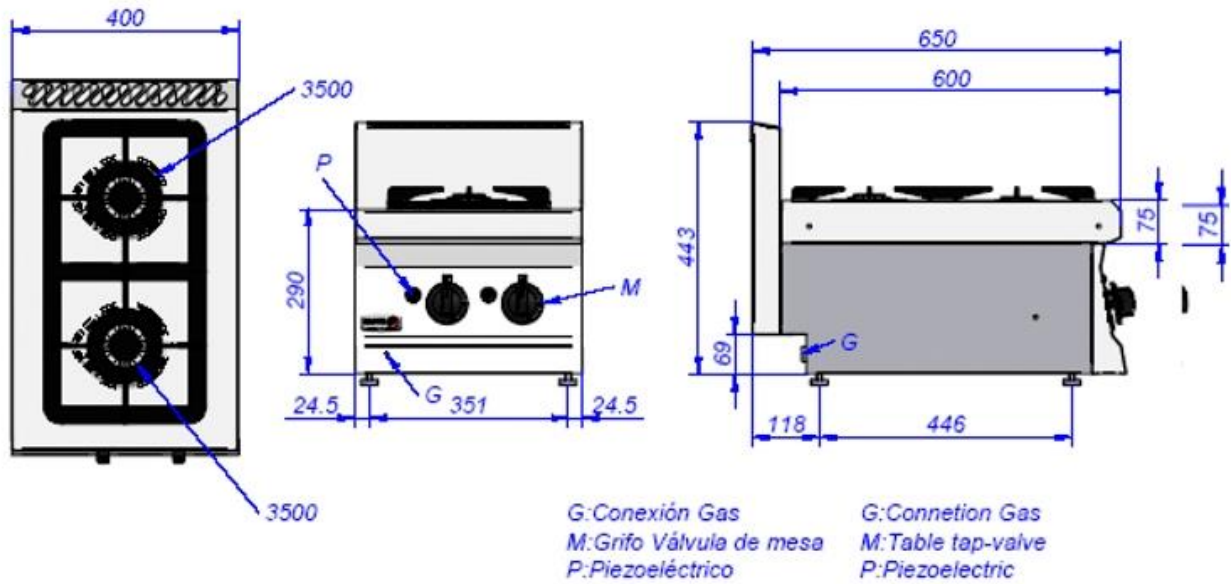


Fig. 1