

MODELO : \_\_\_\_\_

NOMBRE : \_\_\_\_\_

NOMBRE DE PROYECTO : \_\_\_\_\_

ZONA DE PROYECTO : \_\_\_\_\_

ARTICULO DE PROYECTO : \_\_\_\_\_



Cocción y Hornos - Salamandras - Salamandras Eléctricas con techo móvil

**Modelo: SE-E-60-T**

Referencia	19033500
Dimensiones totales (mm)	600 x 537 x 521
Zonas cocción	2
Dimensiones zona cocción (mm)	600 x 350
Potencia (kW)	4
Tensión (V)	400/3/N - 50/60 Hz

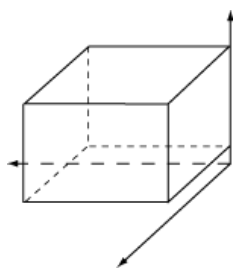
**Características generales**

- Salamandra eléctrica con techo móvil para gratinar, cocinar, dorar y darle un toque de calor a los alimentos antes de servir.
- Construida en acero inoxidable.
- Cabezal superior ajustable en altura para cada necesidad.
- Resistencia tubular con facilidad de limpieza.
- Control de temperatura mediante regulador de energía.
- Posibilidad de trabajar en ciclo continuo.
- Indicador luminoso de funcionamiento.
- Las zonas de cocción del modelo SE-E-60 están diseñadas para poder ser utilizadas de forma independiente.
- Bandeja deslizante con rejilla.
- Construida en acero inoxidable acabado satinado.
- Resistencia tubular blindada "INCOLOY" con facilidad de limpieza.
- Bandejas deslizantes con rejilla y zonas de cocción independientes.
- Opcionalmente y para facilitar la instalación, puede fijarse a pared mediante el accesorio SM-60.
- Salamandra de gran capacidad con alta potencia de cocción.




ESPECIFICACIONES PRODUCTO

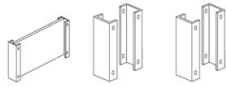
Alto bruto (mm):	720
Alto neto (mm):	500
Ancho bruto (mm):	680
Ancho neto (mm):	680
Largo bruto (mm):	560
Largo neto (mm):	600
Peso bruto (kg):	40



Dimensiones Embalaje  
Alto: 720 MM  
Ancho: 680 MM  
Profundidad: 560 MM  
Peso bruto: 40 KG



**Familias relacionadas**



Salamandra eléctrica con techo  
móvil ultra rápida

Soportes de pared

4

